





Sollten Sie die folgenden Schritte bereits durchlaufen haben, dann resettet Sie den Staubsaugerroboter, indem Sie den roten Schalter an der Seite für mindestens 10 Minuten auf „Aus“ stellen.

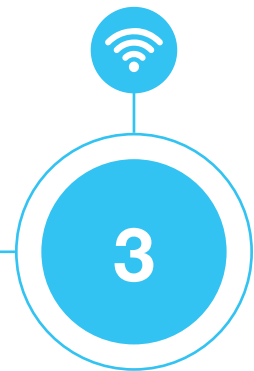
## ANWEISUNG XPOWER+



Sorgen Sie dafür, dass der Staubsauger vollständig aufgeladen ist.



Holen Sie den Staubsauger aus der Ladestation.




Stellen Sie den Staubsauger in die Nähe Ihres Routers.



Wenn der Staubsauger in der Ladestation steht, kann er nicht in der App angemeldet werden.

*Brauchen Sie Hilfe?*






Laden Sie die App für Ihren Staubsauger herunter.

*(Bluebot Robotics für den XPOWER+)*



Achten Sie darauf, dass Ihr Smartphone mit dem 2,4 GHz oder 5,0 Ghz WLAN-Netzwerk verbunden ist.



Öffnen Sie die App und registrieren Sie sich, wählen Sie Europa.




**Achtung:** der Staubsauger funktioniert mit 2,4 & 5,0 GHz.



Fügen Sie über das + den Staubsauger hinzu.




Wählen Sie das Staubsauger-modell aus, das Sie besitzen (bluebotXP+).



Stellen Sie den An-/Aus-schalter auf „an“. Dieser rote Schalter befindet sich an der Seite des Staubsaugers.

*Brauchen Sie Hilfe?*






Warten Sie, bis der Staubsauger startet.




*(XPOWER+)*  
Halten Sie die Taste auf der Oberseite gedrückt, bis sie anfängt zu blinken.



Gehen Sie zum nächsten Schritt in der App.



Mit der blauen Taste: Reset.




Wählen Sie Ihr WLAN-Signal.




Der Staubsauger funktioniert mit einem 2,4 & 5,0-GHz-Signal.

*Brauchen Sie Hilfe?*





Tragen Sie das Passwort für die WLAN- Verbindung ein.




Drücken Sie die Home-Taste Ihres Smartphones und gehen Sie zu den WLAN- Einstellungen.

Wählen Sie das Netzwerk, das mit *blaupunkt\_* beginnt und kehren Sie zur App zurück.



Für Android-Telefone:  
Verwenden Sie NICHT die "Zurück" -Taste, sondern die Home-Taste.



Die App wird sich mit dem Staubsauger verbinden.



Halten Sie das Telefon in die Nähe des Staubsaugers.



Wenn alles geklappt hat, ist Ihr Staubsauger jetzt in der App zu sehen.

*Brauchen Sie Hilfe?*

