




Si ya ha completado el siguiente procedimiento, restablezca la aspiradora del robot colocando el interruptor rojo en el costado del robot en “apagado” durante al menos diez minutos.

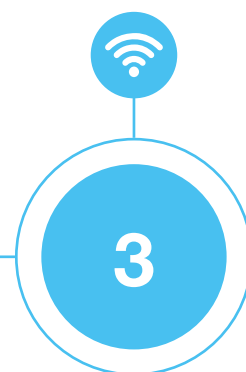
INSTRUCCIÓN XPOWER+



Asegúrese de que el robot esté completamente cargado.



Retire el robot de La estación de acoplamiento (cargador).




Coloque el robot cerca de su enrutador.



No es posible registrar el robot en la aplicación mientras está físicamente en La estación de acoplamiento.

¿Necesitas ayuda?



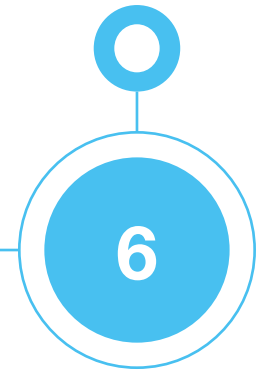


Descargue la aplicación para su robot específico

(Bluebot Robotics XPOWER+)




Asegúrate de que tu teléfono está conectado a la Red wi i de 2,4 o 5.0 GHz.




Abre la aplicación y regístrate tú mismo; seleccione "Europa" como su área




Tenga en cuenta que el robot funciona en una frecuencia de 2,4 & 5,0 GHz



Haga clic en "+" para agregar el robot.




Seleccione el modelo de robot que tiene. (bluebotXP+).




Asegúrese de que el interruptor de encendido / apagado está configurado en "encendido". Este es el interruptor rojo al costado de el robot.

¿Necesitas ayuda?






Espere hasta que el robot haya comenzado completamente.




(XPOWER+)
Mantenga presionado el botón en la parte superior hasta que comience a parpadear.



Continúe con el siguiente paso en la aplicación.



Usa el botón azul para 'Reiniciar'.




Seleccione su señal de Wi-Fi.




El robot funcionará solo con una señal de 2,4 o 5,0 GHz.

¿Necesitas ayuda?





Ingrese su contraseña para
Conexión wifi




Presione el botón “inicio” en
su teléfono y vaya a
Configuraciones de wifi.

Seleccione la red que
comienza con blaupunkt_;
volver a la aplicación



Para teléfonos Android:
NO use el “Atrás”
botón, utilice el “Inicio”
botón en su lugar.



La aplicación ahora se con-
ectará al robot.



Mantenga el teléfono cerca
del robot.



Si has tenido éxito,
tu robot ahora será
se muestra en la aplicación.

¿Necesitas ayuda?

