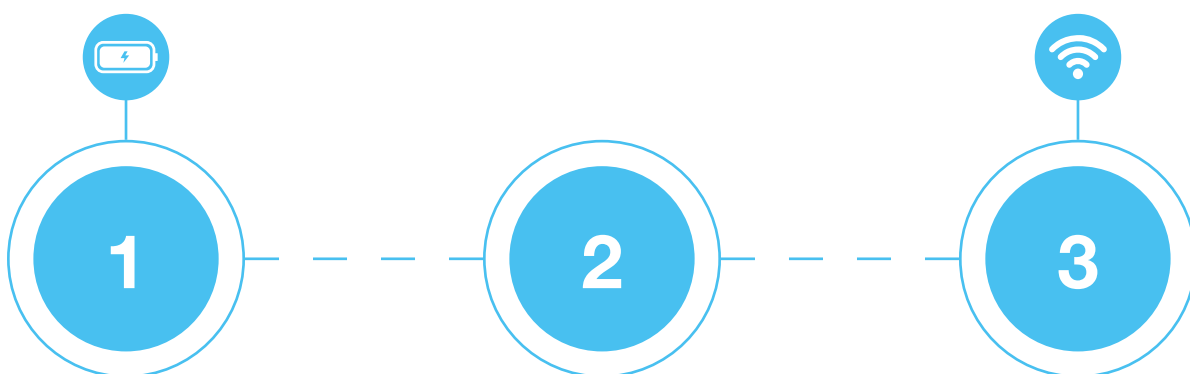




Si vous avez déjà effectué la procédure suivante, réinitialisez l'aspirateur du robot en mettant le commutateur rouge sur le côté du robot sur «off» pendant au moins dix minutes.

INSTRUCTION XPOWER+



Assurez-vous que le robot est complètement chargé.

Retirez le robot de la station d'accueil (chargeur).


Placez le robot près de votre routeur.



Il n'est pas possible d'enregistrer le robot dans l'application tant qu'il est physiquement la station d'accueil.

Besoin d'aide?





Téléchargez l'application pour votre robot spécifique.

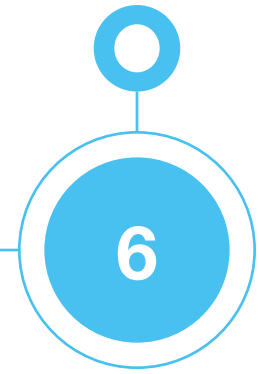
(Bluebot Robotics XPOWER+)




Assurez-vous que votre téléphone est connecté au Réseau Wi-Fi 2,4 ou 5,0 GHz.




Veuillez noter que le robot fonctionne sur une fréquence de 2,4 & 5,0GHz.




Ouvrez l'application et inscrivez-vous; sélectionnez «Europe» comme votre région.



Cliquez sur le «+» pour ajouter le robot.




Sélectionnez le modèle de robot dont vous disposez. (bluebotXP+)




Assurez-vous que l'interrupteur marche / arrêt est réglé sur «on». Ceci est l'interrupteur rouge sur le côté de le robot.

Besoin d'aide?






Attendez que le robot ait
a commencé complètement.




(XPOWER+)
*Appuyez et maintenez le
bouton sur le dessus jusqu'à
ce qu'il commence à clignoter.*



Passez à l'étape suivante
dans l'application.



Utilisez le bouton bleu pour
'Réinitialiser'.




Sélectionnez votre signal Wi-Fi.




Le robot fonctionnera sur un
signal 2,4 ou 5,0 GHz.

Besoin d'aide?





Entrez votre mot de passe
pour
Connexion Wi-Fi




Appuyez sur le bouton «Ac-
cueil» de votre téléphone et
accédez au
Paramètres Wifi.

Sélectionnez le réseau
commence par blaupunkt_;
revenir à l'application.



Pour les téléphones Android:
N'utilisez PAS le «Retour»,
utilisez le bouton "Accueil"
à la place.



L'application va maintenant
se connecter au robot.



Tenez le téléphone à
proximité du robot.



Si vous avez réussi,
votre robot sera maintenant
affiché dans l'application.

Besoin d'aide?

